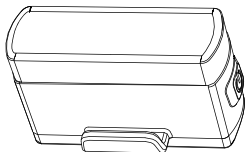


LED Achterlamp 20 Lumen

Gebruiksaanwijzing



XAND

Lichtstand/batterijduur

FUNCTIE	25%	60%	KNIPPEREND1	KNIPPEREND2
LUMEN	5	12	0-20	5-5-20
H:MIN	05:00	03:30	09:00	30:00

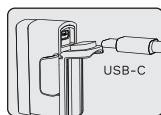
Opladen



Knipperend
Rood
Opladen




Groen
Volledig
Opgeladen



Oplaadtijd ongeveer
1,5 uur (5V 1A)

⚠ Waarschuwing



Batterij indicator



Groen
21%-100%

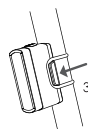
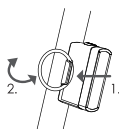


Rood
11%-20%

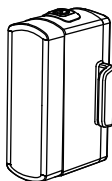


Knipperend
Rood
1%-10%

Montage



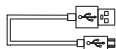
Inhoud



XAND 20 Lumen



Rubber Ring (2x)



USB-C Kabel

Waarschuwing

- 1 Kijk niet recht in de led-lamp of de lichtstraal
- 2 Gebruik alleen een DC 5V lader
- 3 Stop onmiddellijk met laden als de batterij heet wordt of begint te roken
- 4 Houd de batterij weg van hoge temperaturen
- 5 Laad de batterij alleen op als deze op kamertemperatuur is.
- 6 Batterij mag niet overladen worden.
Stop met laden zodra de indicator uit is

Kiezen van lichtstand

1. Een korte klik op de aan/uit knop geeft indicatie van de status van de batterij.
2. Houd de aan/uit knop ingedrukt om de lamp aan of uit te zetten.
3. Door de aan/uit knop kort in te drukken wordt gewisseld tussen de verschillende standen
4. Wanneer de batterij bijna leeg is, schakelt de lamp in energie spaarstand
5. Zodra de lamp aangezet wordt, zal deze aangaan in de laatst gebruikte stand (lichtstand geheugenfunctie)

Garantie

Op deze XAND lamp zit een garantie van 24 maanden. De garantie is beperkt tot materiaal- of productiefouten van de lamp en de batterij. De garantie is alleen van toepassing als het product nog in de originele staat is. De batterij is een zogenaamd slijtagegedeelte en maakt daarom geen deel uit van de garantie.

