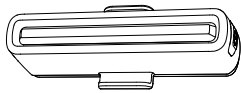


**LED Koplamp 30 Lumen**  
**LED Smart Koplamp**  
**30 Lumen**  
 Gebruiksaanwijzing




**XAND**

**Lichtstand/batterijduur (Koplamp)**

KNIPPEREND	1	2	3
LUMEN	8	17	30
H:MIN	14:00	06:00	03:30
KNIPPEREND	1	2	3
LUMEN	8	0-30	30-0
H:MIN	55:00	06:00	07:30
SMART	DAG	NACHT	/
LUMEN	30	3-30	/
H:MIN	22:00	16:00	/

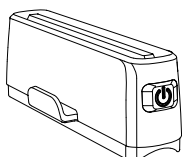
**⚠ Waarschuwing**



**Lichtstand/batterijduur (Achterlamp)**

KNIPPEREND	1	2	3
LUMEN	7	14	30
H:MIN	09:30	04:00	02:00
KNIPPEREND	1	2	3
LUMEN	7	0-30	30-0
H:MIN	40:00	04:30	05:30
SMART	DAG	NACHT	/
LUMEN	30	3-30	/
H:MIN	15:30	10:30	/

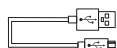
**Inhoud**



XAND 30 Lumen



Rubber Ring



Micro USB Kabel

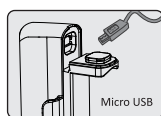
**Opladen**



Opladen



Volledig opgeladen



Micro USB

Knipperend

Lampje uit

Oplaadtijd ±2 uur (5v 500mA)

**Kiezen van lichtstand**


1. Een korte klik op de aan/uit knop geeft indicatie van de status van de batterij.
2. Houd de aan/uit knop ingedrukt om de lamp aan of uit te zetten.
3. Door dubbel te klikken wordt gewisseld tussen continu, knipperend en smart.
4. Met korte klik kan in gekozen stand de lichtintensiteit gekozen worden.
5. Zodra de lamp aangezet wordt, zal deze aangaan in de laatst gebruikte stand (lichtstand geheugenfunctie)

**Batterij indicator**

Houd in standby modus op de aan/uit knop 3 seconden ingedrukt voor de batterij indicator.

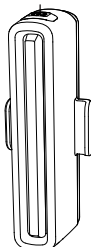


Knipperend  
0-20%



Continu  
20-100%

**Aan/uit knop**  
1 seconde ingedrukt houden (aan/uit)



**Waarschuwing**

- 1 Kijk niet recht in de led-lamp of de lichtstraal
- 2 Gebruik alleen een DC 5V lader
- 3 Stop onmiddellijk met laden als de batterij heet wordt of begint te roken
- 4 Houd de batterij weg van hoge temperaturen
- 5 Laad de batterij alleen op als deze op kamertemperatuur is.
- 6 Batterij mag niet overladen worden. Stop met laden zodra de indicator uit is

**Garantie**

Op deze XAND lamp zit een garantie van 24 maanden. De garantie is beperkt tot materiaal- of productiefouten van de lamp en de batterij. De garantie is alleen van toepassing als het product nog in de originele staat is. De batterij is een zogenaamd slijtagedeel en maakt daarom geen deel uit van de garantie.

